

Ćwiczymy czasy: Present Simple, Past Simple i Present Perfect!

Na kartach znajdują się pytania związane z wakacjami – idealne, by porozmawiać, powtórzyć czasy gramatyczne i poszerzyć słownictwo.

Uczeń losuje pytanie i odpowiada na nie, inni uczniowie są „ciekawi” i zadają dodatkowe pytania, zdobywają karty motywacyjne!

Zachęcaj uczniów do dopytywania, rozwijania rozmów i kreatywności.

Masz do dyspozycji dwa rodzaje kart:

Karty „Act it Out” i „Act it Out Description”

Zawierają frazy lub frazy z krótkim opisem sytuacji.

Opisy pomagają uczniom, którzy nie mają pomysłu, co odegrać.

Uczniowie mogą działać parami, jeśli nie chcą występować sami.

Nie musisz używać wszystkich kart – wybierz te, które najlepiej pasują do Twojej grupy.

Karty „List 3 or More” –

Związane ze słownictwem dotyczącym wakacji i lata.

Zadaniem ucznia jest wymienić trzy lub więcej rzeczy z podanej kategorii.

Wskazówki do prowadzenia:

- Zachęcaj do zadawania pytań i pogłębiania rozmów.
- Mieszaj karty dowolnie, dopasuj je do poziomu uczniów.
- Postaw na zabawę, ruch i swobodę wypowiedzi!


Za aktywność i kreatywność rozdawaj karty motywacyjne – niech uczniowie czują, że ich ciekawość się opłaca!

PRZEJDŹ DO SKLEPU



SUMMER ROUTINE

Do your parents let you stay out late?



teachwithme.pl

LAST SUMMER MEMORIES

Did you lose a flip-flop?



teachwithme.pl

HAVE YOU EVER...

Have you ever played a game and cheated to win?



teachwithme.pl

ACT IT OUT

Have a picnic.

Lay out a blanket, put a basket on the blanket and take out the picnic items.



teachwithme.pl

BRAIN TEASER

Lifeguard

Beach
Red shorts
Rescue
Swim



teachwithme.pl

LIST 3 OR MORE

List 3 summer activities you enjoyed doing.



teachwithme.pl

ACT IT OUT

Swim.



teachwithme.pl

You've just found a map!
Move ahead 2 spaces.

WIN
OR
LOSE

teachwithme.pl



You're on the right track!

Jesteś na właściwej drodze!



KARTY

18
KART

HAVE YOU EVER...

*Have you ever worn the same socks
for 2 days in a row?*



teachwithme.pl

HAVE YOU EVER

Używając tych kart, uczniowie koncentrują się na ćwiczeniu czasu Present Perfect. Uczeń losuje kartę, czyta pytanie i odpowiada na nie, udzielając krótkiej odpowiedzi. Zadaniem pozostałych uczniów jest zaspokojenie ciekawości i zadanie jak największej ilości pytań. Za każde zadane poprawnie pytanie uczeń zdobywa 1 kartę motywacyjną.

27
KART

BRAIN TEASER

Lifeguard
Beach
Red shorts
Rescue
Swim



teachwithme.pl

BRAIN TEASER

4 wyrazy/frazy, na podstawie których uczeń ma odgadnąć wyraz lub frazę. Jeśli uczniowie odgadną hasło, wówczas uczeń opisujący otrzymuje 2 motywacyjne karty, a wszyscy uczniowie, którzy podali prawidłowe hasło, otrzymują 1 kartę motywacyjną.

18
KART

LIST 3 OR MORE

*List 3 things you did on rainy
summer days.*



teachwithme.pl

LIST 3 OR MORE

uczeń ma za zadanie wymienić przynajmniej trzy rzeczy, czynności związane z tematem na karcie, które dotyczą minionych wakacji. Każdy z uczniów otrzymuje 1 kartę motywacyjną za wykonane zadanie, a osoba, która stworzyła najdłuższą listę otrzymuje dodatkowo 1 kartę motywacyjną.

18
KART

SUMMER ROUTINE

Do you wear socks and sandals ?



teachwithme.pl

SUMMER ROUTINE

Używając tych kart, uczniowie koncentrują się na ćwiczeniu czasu Present Simple. Jak grać: uczniowie losują kartę, czytają pytanie i odpowiadają na nie, udzielając krótkiej odpowiedzi. Zadaniem pozostałych uczniów jest zaspokojenie ich ciekawości i zadanie jak największej ilości pytań. Za każde zadane poprawnie pytanie uczeń zdobywa 1 kartę motywacyjną.

18
KART
+18
KART
Z WYJAŚNIENIAMI
PO ANGIELSKU

ACT IT OUT

Go snorkelling.



teachwithme.pl

ACT IT OUT / ACT IT OUT - DESCRIPTION

Na poszczególnych kartach znajdują się różne czynności i przedmioty związane z wakacjami. Uczeń bez używania słów odgrywa przedstawioną na niej czynność lub pokazuje przedmiot. Zadaniem pozostałych uczniów jest odgadywanie, co próbuje przedstawić uczeń. Jeśli uczniowie odgadną pokazywaną czynność, przedmiot, wówczas pokazujący otrzymuje 2 karty motywacyjne, a wszyscy uczniowie, którzy odgadną hasło, otrzymują 1 kartę motywacyjną.

18
KART

LAST SUMMER MEMORIES

Did you
*spend a day without checking your
mobile phone?*



teachwithme.pl

SUMMER MEMORIES

Używając tych kart, uczniowie koncentrują się na ćwiczeniu czasu Past Simple. Uczeń losuje kartę, czyta pytanie i odpowiadają na nie, udzielając krótkiej odpowiedzi. Zadaniem pozostałych uczniów jest zaspokojenie ciekawości i zadanie jak największej ilości pytań. Za każde zadane poprawnie pytanie uczeń zdobywa 1 kartę motywacyjną.

12
KART

Oops, You've got sunburnt!
Lose 1 turn.

WIN
OR
LOSE

teachwithme.pl

WIN OR LOSE

Uczeń czyta instrukcję na karcie i wykonuje wskazane działanie (np. przesunąć się o dwa pola do przodu, cofnąć się o dwa pola, tracić kolejkę, zamienić się miejscami z innym graczem). Jeśli wybierzesz opcję bez planszy, uczniowie zamieniają się miejscami. Jeśli nie masz wystarczająco miejsca, w klasie, na takie manewry po prostu pomiń te karty.

ZASADY GRY

Do gry potrzebujesz dodatkowo pionki i kostkę. Wydrukuj karty, do każdej karty przewidziane jest inne tło – wydrukuj z jednej strony karty, a potem na drugiej stronie tło. Wydrukuj karty motywacyjne. Zalaminuj i powycinaj wszystkie karty. Zalaminuj planszę, jeśli decydujesz się na grę z planszą - do wyboru są rozmiary A4 lub A3.

GRA Z PLANSZĄ

Gracze wybierają pionki, każdy uczeń rzuca kostką i przesuwa pionki na odpowiednie pola. Gracz przesuwa pionek o określoną liczbę pól, w zależności, na jakim polu stanie wykonuje określone zadanie, zgodnie z informacją KARTY I OZNACZENIA NA PLANSZY. Grę wygrywa osoba, która pierwsza przekroczy pole start po zrobieniu pełnego okrążenia. Dodatkowo drugie miejsce i trzecie zajmują osoby, które zgromadziły największą ilość kart motywacyjnych.


GRA BEZ PLANSZY

Tasujemy karty, kładziemy je na środku. Rzucamy kostką, ten uczeń, który wrzucić największą ilość oczek zaczyna, poruszamy się zgodnie ze wskazówkami zegara. Uczeń wykonuje określone zadanie, zgodnie z informacją karty. Grę wygrywa osoba która, zdobędzie największą ilość kart motywacyjnych, kolejne osoby zajmują odpowiednio drugie i trzecie miejsce.

PLANSZA

BRAIN TEASER

Lifeguard
Beach
Red shorts
Rescue
Swim



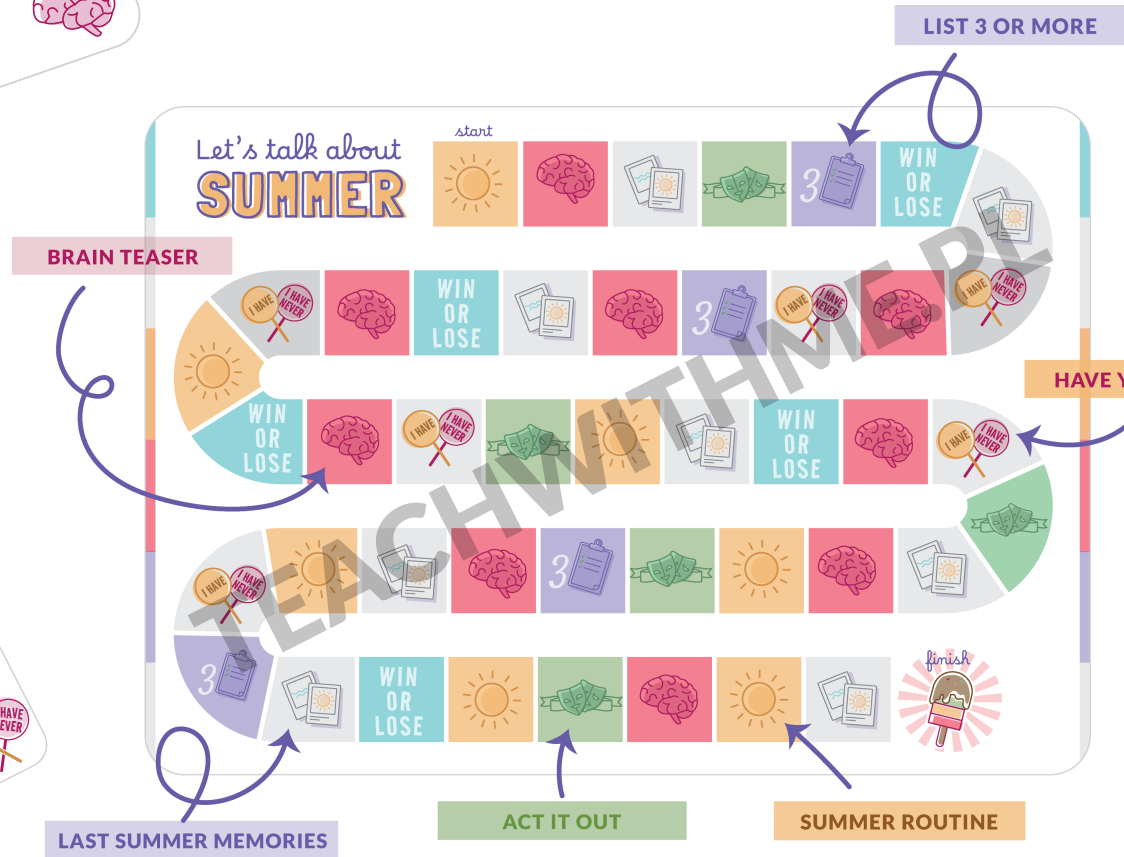
teachwithme.pl

SUMMER ROUTINE

Do you wear socks and sandals ?



teachwithme.pl



HAVE YOU EVER...

Have you ever worn the same socks for 2 days in a row?



teachwithme.pl

ACT IT OUT

Go snorkelling.



teachwithme.pl

LIST 3 OR MORE

List 3 things you did on rainy summer days.



teachwithme.pl

20
KART

**Keep it up,
you'll be an
expert!**

Tak trzymaj,
staniesz się
ekspertem!

Well done!

Dobra robota!

Great!

Wspaniale!

Fist bump!

Żótwik!

High five!

Przybij piątkę!

Give me five!

Przybij piątkę!

KARTY MOTYWACYJNE

Za każde zadane poprawnie pytanie uczeń zdobywa 1 kartę motywacyjną.

Sprawdź nasze inne wakacyjne materiały!



PRZEJDŹ DO SKLEPU

